

Anfahrt von der A46

Hinweis für Navigationssysteme: Bitte Remscheid ohne PLZ eingeben. Als Straßenangabe, falls möglich, „Morsbachtalstr. Kreuzung Gründerhammer“, alternativ nur „Gründerhammer“, verwenden. Eine andere Eingabe führt erfahrungsgemäß zu einem 5 km entfernten Ort.

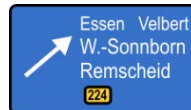


Anfahrt von der A46

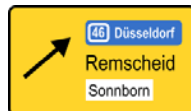
Hinweis für Navigationssysteme: Bitte Remscheid ohne PLZ eingeben. Als Straßenangabe, falls möglich, „Morsbachtalstr. Kreuzung Gründerhammer“, alternativ nur „Gründerhammer“, verwenden. **Eine andere Eingabe führt erfahrungsgemäß zu einem 5 km entfernten Ort.**



- **Autobahn A46 Ausfahrt A535 Richtung Essen/Velbert/W.-Sonnborn/Remscheid nehmen**




- **Nach 600 Metern weiter auf A535**
- **Danach nehmen Sie die Ausfahrt Richtung A46 Düsseldorf/ Remscheid/ Sonnborn**



- **Rechts abbiegen auf Sonnborner Ufer/B228 (Schilder nach A46 Düsseldorf/ Remscheid/ Vohwinkel)**



- **Nach 300 Metern fahren Sie links auf die Auffahrt nach Solingen/Remscheid/Cronenberg**
- **Danach halten Sie sich rechts um auf die L74 aufzufahren**



- **Nach 10,6 km befindet sich auf der rechten Seite ein Parkplatz. Dort biegen Sie links auf die L216 Morsbachtalstraße ab.**
- **Achten Sie darauf, dass Sie vor der Brücke abbiegen!**



- **Nach 5,5 km befindet sich auf der linken Seite einer großen Kreuzung ein VW Autohaus**
- **Danach sind es noch 2,2 km bis zu den Firmengebäuden der Firma Wurm**
- **Den Besucherparkplatz finden Sie, wenn Sie hinter den Gebäuden links abbiegen (Tor 1)**